

# *Smettere di fumare ...*

*Guida pratica  
da leggere,  
compilare  
e personalizzare*



*una questione che mi sta a cuore.*



### **Gli autori della guida sono:**

*Piergiorgio Zuccaro  
Enrica Pizzi  
Alessandra Di Pucchio  
Giordano Carosi  
Laura Martucci  
Donatella Mattioli  
Gabriele Modigliani  
Claudia Mortali  
Simona Pichini  
Rosaria Russo  
Giulia Scaravelli  
Monica Mazzola  
Roberta Pacifici*

### **Per informazioni:**

Istituto Superiore di Sanità, Osservatorio Fumo, Alcol e Droga,  
Telefono Verde contro il Fumo 800 554088  
Viale Regina Elena, 299 - 00161 Roma  
Tel.+39 06 49902634 - Fax +39 06 49902016  
E mail: [osservatorio.fad@iss.it](mailto:osservatorio.fad@iss.it)  
Sito Internet: [www.iss.it/ofad](http://www.iss.it/ofad)

### **Ristampa maggio 2007:**

Centro Stampa De Vittoria srl  
Via degli Aurunci, 19 - 00185 Roma  
Tel: +39.06.4456346 Fax +39.06.490267  
E-mail: [de\\_vittoria@libero.it](mailto:de_vittoria@libero.it)



# *Cos'è la guida?*

## *La presente Guida*

è uno strumento che fornisce indicazioni, consigli e strategie, basate su ricerche scientifiche, per smettere di fumare.

## *Se lei ha già provato*

a smettere di fumare saprà che può essere difficile. Molte persone fanno 2, 3 o più tentativi prima di riuscirvi definitivamente. Tuttavia milioni di persone ci sono riuscite.

## *All'interno*

di questo opuscolo potrà trovare un percorso da seguire per smettere di fumare. Potrà leggere, compilare e personalizzare l'opuscolo affinché diventi *la sua guida*.

## *Ricordi inoltre*

che all'interno troverà anche il numero del *Telefono Verde contro il Fumo* 800 554088 che può offrirle un sostegno e informazioni sui servizi sanitari pubblici per la cessazione dal fumo di tabacco.

## *Se ha bisogno*

di aiuto non esiti a chiamare il Telefono Verde contro il Fumo, anonimo e gratuito, attivo dal Lunedì al Venerdì, dalle 10.00 alle 16.00.

**Parliamone insieme**



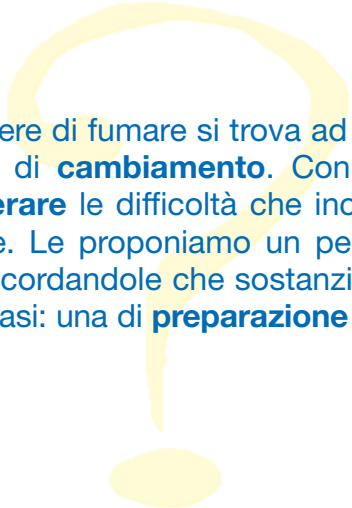
Osservatorio Fumo, Alcol e Droga  
Istituto Superiore di Sanità



# *Perché una guida*

*“Non tutto ciò che viene affrontato si può cambiare, ma niente si può cambiare finché non lo si affronta”.*

*James Bolwin*



**Chi decide** di smettere di fumare si trova ad affrontare un vero e proprio momento di **cambiamento**. Con l'aiuto di questa guida lei potrà **superare** le difficoltà che incontrerà e **riconoscere** le sue risorse. Le proponiamo un percorso da seguire diviso in più punti, ricordandole che sostanzialmente si troverà ad attraversare due fasi: una di **preparazione** e l'altra di **azione**.

## *Fase di preparazione*

Nei primi tre giorni la invitiamo ad auto-osservarsi riflettendo sulle ragioni per le quali fuma e per le quali vuole smettere di fumare, sulla sua storia di fumatore, sulle caratteristiche del suo fumare.

## *Fase d'azione*

Dal quarto giorno sarà pronto per iniziare ad eliminare le sigarette e quindi a non fumare più.



# *1° fase - L'auto-osservazione*

## *In questa fase*

la invitiamo ad auto-osservarsi, ossia a pensare come e perché lei è diventata una persona fumatrice.

## *L'auto-osservazione*

serve a rendere più consapevoli alcuni comportamenti.

## *Bisogna sapere*

infatti che fumare è un comportamento costituito da un insieme di atti concatenati, spesso inconsapevoli ed automatici.

## *Attraverso*

la riflessione, facilitata dagli strumenti che le proponiamo, i comportamenti automatici potranno diventare consapevoli ed essere interrotti.

*Con il passare dei giorni avrà eliminato le sigarette fumate in modo automatico e fumerà meno.*




*con il simbolo della matita la invitiamo a compilare  
gli strumenti di auto-osservazione*



# 1.

*Chi decide di smettere di fumare...  
deve necessariamente valutare  
i costi del fumare  
e i benefici che si ottengono smettendo.*

---





# Ragioni per ...

## ... fumare

- ☐ ... il fumo mi rilassa e mi dà energia
- ☐ ... è un'occasione conviviale, un rito quotidiano
- ☐ ... mi dà sicurezza e mi aiuta nei rapporti con gli altri
- ☐ ... posso smettere quando voglio
- ☐ ... tanto il mondo è inquinato
- ☐ ... non saprei come farne a meno
- ☐ ... altro (specificare)

## ... smettere

- ☐ ... sento il respiro sempre più affannato
- ☐ ... ho paura di ammalarmi
- ☐ ... voglio avere un figlio
- ☐ ... voglio essere un buon esempio per i miei figli
- ☐ ... voglio sentirmi libero da una dipendenza
- ☐ ... sento di dare fastidio agli altri
- ☐ ... voglio migliorare l'aspetto fisico ed estetico
- ☐ ... costa troppo
- ☐ ... altro (specificare)



**Parliamone insieme**

Telefono Verde contro il fumo

**800-554088**

Osservatorio Fumo, Alcol e Droghe  
Istituto Superiore di Sanità



## 2.

*La maggior parte dei fumatori non si è quasi mai soffermata a riflettere sulla propria “storia di fumatore”.*

*Le chiediamo di compilare questa breve scheda che l'aiuterà a conoscersi meglio.*





# Qual è la sua “storia di fumatore?”

☐ Ho iniziato a fumare all'età di .....

In che modo e perché .....

☐ Quante sigarette fumo al giorno .....

I momenti della giornata in cui fumo di più e perché .....

☐ Non ho mai provato a smettere .....

Perché .....

☐ Ho provato a smettere .....

Quando .....

Come .....

Quanto tempo sono stato senza fumare .....

☐ Perché ho ricominciato a fumare .....

☐ Perché voglio smettere .....

☐ Cosa mi potrebbe aiutare a smettere di fumare .....



# 2.

## *Catrame*

È il costituente più importante della parte corpuscolata del fumo, formato principalmente da idrocarburi cancerogeni che si depositano nei polmoni e nelle vie respiratorie aumentando il rischio di tumori nei vari organi.

## *Sostanze irritanti*

Si tratta di sostanze come l'acroleina, la formaldeide, gli ossidi di azoto, ecc., che, inalate con il fumo, inibiscono il movimento delle ciglia della mucosa delle vie respiratorie e, depositandosi, interferiscono con l'autodepurazione dei polmoni. Favoriscono infezioni, bronchite cronica ed enfisema.

## *Nicotina*

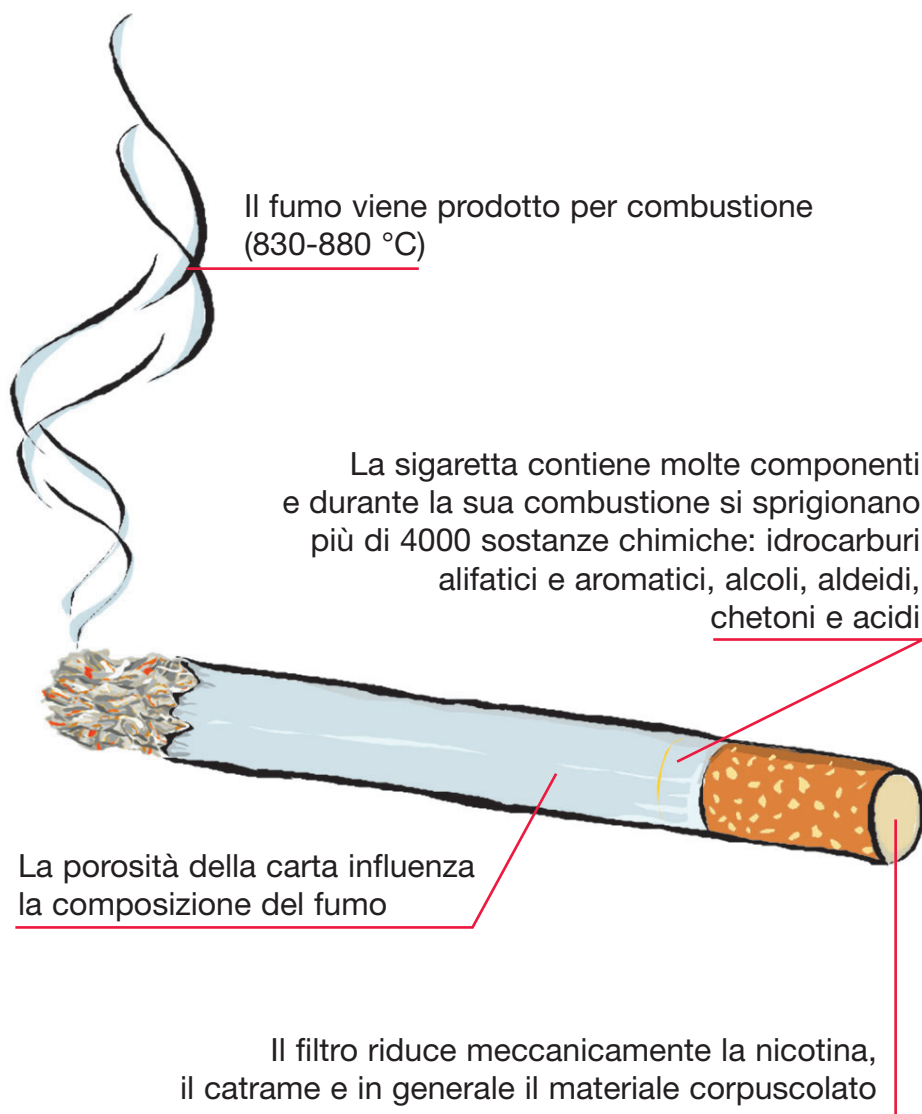
È un alcaloide facilmente assorbito dalle mucose, dagli epitelii dei bronchi e dagli alveoli polmonari. Influenza il sistema cardiovascolare e nervoso e induce dipendenza.

## *Ossido di Carbonio*

Si forma per combustione incompleta del tabacco. Si lega all'emoglobina riducendo il trasporto dell'ossigeno dai polmoni ai tessuti. Provoca un minor nutrimento per i tessuti, l'ingiallimento della pelle, una ridotta capacità respiratoria e un minore rendimento muscolare.



# *Sigaretta: conosciamola*





# 3.

*Come avrà più volte avuto modo di constatare,  
fumare comporta una grossa spesa  
per le sue tasche.*

*La invitiamo quindi a fare un rapido calcolo  
dei soldi che spende per le sigarette.*

 Sigarette fumate al giorno .....

 Prezzo del pacchetto .....

**Ora calcoli quanto spende:**

 al giorno .....

 alla settimana .....

 al mese .....

 all'anno .....

*Probabilmente è la prima volta che si ferma a fare  
questo calcolo. I soldi da risparmiare sono molti.*

*A questo punto può fare un elenco delle cose  
che può comprare con i soldi che risparmierà  
non fumando più.*



# Quanto costa fumare?



1.



2.



3.



4.





*La invitiamo a compilare i seguenti test e a confrontare le sue risposte con le interpretazioni a fianco riportate.*

### La dipendenza

#### Test di Fagerström

		Punti
1. Dopo quanto tempo dal risveglio accende la prima sigaretta?	<input type="checkbox"/> Entro 5 minuti <input type="checkbox"/> Entro 6-30 minuti <input type="checkbox"/> Entro 31-60 minuti <input type="checkbox"/> Dopo 60 minuti	3 2 1 0
2. Fa fatica a non fumare in luoghi in cui è proibito (cinema, chiesa, mezzi pubblici, ecc.)?	<input type="checkbox"/> Sì <input type="checkbox"/> No	1 0
3. Quale sigaretta le dispiacerebbe maggiormente non fumare?	<input type="checkbox"/> La prima del mattino <input type="checkbox"/> Tutte le altre	1 0
4. Quante sigarette fuma al giorno?	<input type="checkbox"/> 10 o meno <input type="checkbox"/> 11-20 <input type="checkbox"/> 21-30 <input type="checkbox"/> 31 o più	0 1 2 3
5. Fuma più frequentemente durante la prima ora dal risveglio che durante il resto del giorno?	<input type="checkbox"/> Sì <input type="checkbox"/> No	1 0
6. Fuma anche se è così malato da passare a letto la maggior parte del giorno?	<input type="checkbox"/> Sì <input type="checkbox"/> No	1 0
Totale		



## *Interpretazione del Test*

- ✓ da 0 a 2 lieve dipendenza
  - ✓ 3 o 4 media dipendenza
  - ✓ 5 o 6 forte dipendenza
  - ✓ da 7 a 10 dipendenza molto forte
- 

Con questo test ha valutato il suo grado di dipendenza dalla nicotina. La nicotina è una sostanza psicoattiva con un enorme potenziale di assuefazione.

Tuttavia il fenomeno della dipendenza dalla sigaretta si esprime:

- **come bisogno** di quantità quotidiana di nicotina (ad esempio il desiderio intenso di fumare ad intervalli più o meno regolari);
- **come valore simbolico** attribuito alla sigaretta (ad esempio considerare il fumare “rimedio per l’ansia”, “fonte di piacere” e “facilitatore di contatti sociali”, ...).

**Inoltre** il ripetersi del gesto, la continuità negli anni e i numerosi effetti del fumo fanno sì che un fumatore medio non conosca ora ed esperienza della sua vita senza tabacco.



## La motivazione

### Questionario sulla motivazione a smettere di fumare

- |   |  |   |
|---|--|---|
| 1. Quanto è importante per lei smettere completamente di fumare?    | <input type="checkbox"/> Disperatamente importante                       | 4 |
|   | <input type="checkbox"/> Molto importante                                | 3 |
|   | <input type="checkbox"/> Abbastanza importante                           | 2 |
|   | <input type="checkbox"/> Non molto importante                            | 1 |
| 2. Quanto è determinato a smettere?                                 | <input type="checkbox"/> Estremamente determinato                        | 4 |
|   | <input type="checkbox"/> Molto determinato                               | 3 |
|   | <input type="checkbox"/> Abbastanza determinato                          | 2 |
|   | <input type="checkbox"/> Non del tutto determinato                       | 1 |
| 3. Perché desidera smettere di fumare?                              | <input type="checkbox"/> Perché la mia salute ne sta già soffrendo       | 5 |
|   | <input type="checkbox"/> Perché sono preoccupato della mia salute futura | 4 |
|   | <input type="checkbox"/> Perché fumare costa troppo                      | 3 |
|   | <input type="checkbox"/> Perché spinto da altri                          | 2 |
|   | <input type="checkbox"/> Per la salute della mia famiglia                | 1 |
| 4. Quanto ritiene siano alte le probabilità di riuscire a smettere? | <input type="checkbox"/> Estremamente alte                               | 6 |
|   | <input type="checkbox"/> Molto alte                                      | 5 |
|   | <input type="checkbox"/> Abbastanza alte                                 | 4 |
|   | <input type="checkbox"/> Non molto alte                                  | 3 |
|   | <input type="checkbox"/> Basse   | 2 |
|   | <input type="checkbox"/> Molto basse                                     | 1 |

---

TOTALE

---

Adattato da L. Marino et al.

La disassuefazione dal fumo: L'ambulatorio. In S. Nardini e C.F. Donner, L'epidemia di fumo in Italia, EDI-AIPO Scientifica, Pisa (2000).



## Interpretazione del Test

- ✓ **da 4 a 6 bassa:** quando non si è ancora considerato seriamente di smettere di fumare
- ✓ **da 7 a 10 media:** quando si valutano sia i benefici dello smettere che i rischi del fumare
- ✓ **da 11 a 14 alta:** quando si hanno dei momenti nei quali si è più decisi a smettere di fumare
- ✓ **da 15 a 19 molto alta:** quando si è pronti a smettere di fumare

---

**La motivazione** è un desiderio di cambiamento che può variare per intensità da un momento all'altro e da una situazione all'altra.

**Rispetto al fumo** essa è collegata al grado di consapevolezza e di determinazione a proseguire o a smettere di fumare.

**L'intensità** della motivazione a smettere di fumare è estremamente variabile poiché dipende da molti fattori: biologici, culturali, sociali.

**Parliamone insieme**

Telefono Verde contro il fumo  
**800-554088**

Osservatorio Fumo, Alcol e Droga  
Istituto Superiore di Sanità





# 5.

## *Cos'è:*

il diario del fumatore è uno strumento per l'auto-osservazione: è un foglietto di carta stampata.

## *A cosa serve:*

per conoscere le abitudini, le situazioni e le motivazioni per le quali fuma.

## *Come utilizzarlo*

per ciascuna sigaretta che intende fumare deve annotare: *l'ora*, *l'attività* che sta svolgendo, *l'umore*, perché fumarla (da confrontare con le buone ragioni che ha per smettere), il *grado* di bisogno che sente per quella sigaretta (da 1 "bisogno di bassa intensità" a 5 "bisogno molto intenso"); cosa può fare in *alternativa*; annotando infine se quella sigaretta è stata fumata o meno.

## *Con il passare*

dei giorni grazie a questo strumento lei inizierà ad avere più controllo del suo fumare, e le sigarette che fuma in modo automatico diminuiranno.



# Diario del fumatore

## Diario giornaliero del fumatore

Data del giorno .....

Sigaretta	Ora	Luogo	Grado di bisogno	Umore	Attività	Cosa fare in alternativa	Fumata	Non fumata
1			1-2-3-4-5					
2			1-2-3-4-5					
3			1-2-3-4-5					
4			1-2-3-4-5					
5			1-2-3-4-5					
6			1-2-3-4-5					
7			1-2-3-4-5					

*Può fotocopiare lo schema allegato alla fine dell'opuscolo*

Adattato da L. Marino et al.

La disassuefazione dal fumo: L'ambulatorio. In S. Nardini e C.F. Donner, L'epidemia di fumo in Italia, EDI-AIPO Scientifica, Pisa (2000).



**Parliamone insieme**

Telefono Verde contro il fumo

**800-554088**

Osservatorio Fumo, Alcol e Droga  
Istituto Superiore di Sanità



# 5.

*Le abbiamo fornito un aiuto per riflettere sulla paura di soffrire troppo, di non farcela, di fallire e, soprattutto un pretesto, per analizzare le sue difficoltà, le sue risorse e le alternative al fumo.*

*Siamo giunti alla fine della prima fase dove restano solo le sigarette veramente “importanti”.*

*Il percorso continua: per smettere completamente di fumare le chiediamo di eliminare tutte le sigarette rimaste.*

- ✓ **A questo punto** lei può smettere di fumare da solo oppure ricordi che può contattare il **Telefono Verde contro il Fumo 800 554088** per avere un sostegno e delle indicazioni su un supporto specialistico.
- ✓ **Se non si sente** ancora pronto, decida un'altra data, ed utilizzi questi giorni per continuare a compilare il diario e a riflettere quindi sulle sue motivazioni, riformulando il suo bilancio di “costi” e “benefici”.
- ✓ **Se si sente pronto** è importante smettere definitivamente di fumare.
- ✓ **Entriamo così** nella seconda fase: quella dell'**azione**.



## *2° fase - L'azione*

### *La fase dell'azione*

inizia quando lei ha deciso che è il momento giusto per smettere di fumare.

### *Molte persone*

provano più volte a smettere di fumare prima di riuscirvi in modo definitivo.

### *Da ogni tentativo*

si può imparare cosa aiuta e cosa può ostacolare la riuscita.

### *Se ora*

ha ben chiaro quali sono gli svantaggi del fumare ed i vantaggi dello smettere e sente di aver deciso: scelga la migliore strada per cambiare.

*Se sente di voler approfondire le sue motivazioni  
e confrontarsi sulle ragioni che ha per smettere  
di fumare, non esiti a contattare  
il Telefono Verde contro il Fumo.*

**Parliamone insieme**




Osservatorio Fumo, Alcol e Droga  
Istituto Superiore di Sanità



*“Le buone ragioni devono far spazio a ragioni migliori”*

*W. Shakespeare*



Scriva la data \_\_\_\_\_ e utilizzi le indicazioni che trova di seguito

**Rilegga** cosa ha scritto nel diario del fumatore sulle ragioni che ha per smettere, e la sua storia di fumatore.

**Cerchi** di trasformare la sua casa in “area libera dal fumo”, soprattutto se qualche suo familiare fuma.

**Butti via le sigarette**, nasconda o utilizzi in altro modo il posacenere, elimini eventuali accendini che ha con sé.



# *Smetto di fumare*

Ricordi che le maggiori difficoltà si evidenziano **entro le 24 ore** dall'ultima sigaretta ed il punto più critico si verifica **nei primi 4 giorni**.

**I sintomi dell'astinenza** tendono ad attenuarsi dalla prima settimana al primo mese, anche se le sensazioni di malessere possono durare anche per alcuni mesi.

*Il Tempo però è un suo alleato*

*Una volta smesso  
non fumi più  
neanche una tirata*



**Parliamone insieme**

Telefono Verde contro il fumo

**800-554088**

Osservatorio Fumo, Alcol e Droghe  
Istituto Superiore di Sanità



# 6.

*La ricerca scientifica ha confermato che quando si smette di fumare si ottengono molti benefici: a brevissimo, a breve, a medio e a lungo termine.*

## Brevissimo termine

**dopo 20 minuti** dall'ultima sigaretta la pressione arteriosa si normalizza;

**dopo 8 ore** vi è una riduzione della metà dei livelli di nicotina e di monossido di carbonio nel sangue e il livello di ossigeno torna normale;

**dopo 24 ore** il monossido di carbonio viene eliminato dal corpo e i polmoni iniziano ad autodepurarsi da muco ed altri detriti;

**dopo 48-72 ore** la nicotina viene eliminata, il sapore delle cose è di nuovo apprezzabile, e il respiro migliora sensibilmente.

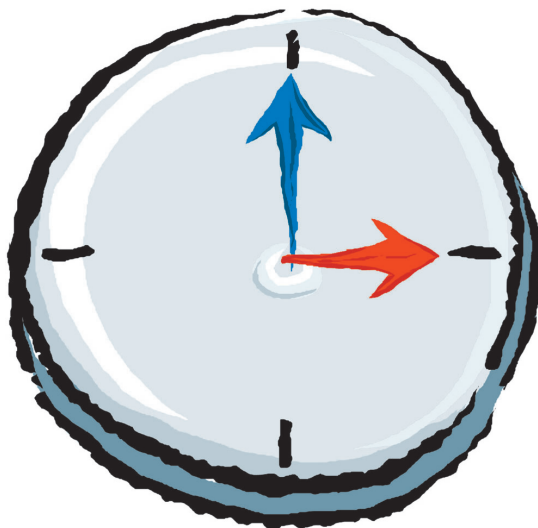
## Breve termine

**da 2 a 12 settimane** di astensione

- ✓ si normalizza la temperatura cutanea di mani e piedi;
- ✓ migliorano gli scambi gassosi respiratori della circolazione;
- ✓ la pelle ritorna più luminosa, l'alito più gradevole e l'odore complessivo diventa più piacevole.



# *I benefici*



## *Medio termine*

**da tre mesi ai 12 mesi** di astensione:

- ✓ migliora la tosse e i problemi respiratori;
- ✓ si ha una riduzione del rischio di mortalità per malattie cardiovascolari.

## *Lungo termine*

**dai 10 ai 15 anni**

Il rischio di tumore polmonare è paragonabile a quello di una persona che non ha mai fumato.

**Parliamone insieme**

Telefono Verde contro il fumo

**800-554088**

Osservatorio Fumo, Alcol e Droga  
Istituto Superiore di Sanità





*“Non basta sapere, si deve anche applicare;  
non è abbastanza volere, si deve anche fare”*

*W. Goethe*

## ***Da Sapere***

---

Il desiderio impellente di sigaretta dura solo pochi minuti;  
Bere un bicchiere d'acqua “spegne” il desiderio di sigaretta;  
Distrarsi nel modo che più piace fa superare questo momento.

## ***In questa fase è importante:***

### ***Chiedere aiuto***

---

**Comunichi** la sua scelta ad amici e parenti perché la incoraggino e non fumino in sua presenza.

**Parli** con il suo medico di famiglia, con gli specialisti nel settore, chieda supporto al Telefono Verde contro il Fumo.

## ***Scoprire nuove strategie***

---

**Si distra**ga dal desiderio di fumare. Parli con qualcuno, faccia una passeggiata, beva un bicchiere d'acqua o mastichi una gomma o una caramella.

**Riduca** la tensione. Faccia esercizi di respirazione, un bagno, ginnastica oppure legga un libro.

**Beva** molta acqua e altri liquidi non zuccherati e mangi più frutta e verdura che contengono vitamine e sali minerali.



## *Riconoscere le situazioni rischiose*

---

### **Eviti**

persone e posti dove di solito si fuma e trascorra più tempo in luoghi in cui è vietato fumare.

Eviti bevande a base di caffeina ed eccitanti, bevande alcoliche, in particolare la sera.

### **Ricordi**

che le difficoltà che possono presentarsi (come affaticabilità, irritabilità, difficoltà di concentrazione, aumento dell'appetito, ecc.) sono in genere transitorie, di intensità variabile e di breve durata.

## *Cambiare alcune abitudini*

---

### **Consumi**

i pasti in luoghi o modi diversi, beva tè al posto di caffè, utilizzi una strada diversa per andare a lavoro.

### **Si gratifichi**

ad esempio con un'attività extralavorativa che la possa impegnare e che, soprattutto, le possa dare piacere come andare al cinema e stare con persone amiche.

### **Individui**

un'attività fisica da svolgere regolarmente, anche solo una passeggiata, che le possa dare segni chiari del benessere del non fumare.



# 8. *Le ricadute*

*“Non perde mai chi non smette di tentare”*

*E. Torricella*

*Può capitare che ricominci a fumare.  
Non si scoraggi perchè le ricadute fanno parte  
di questo cambiamento.*

## ***Probabilmente***

questo aspetto la fa sentire in colpa ed afflitto, tuttavia dai fallimenti e dalle ricadute si può imparare molto.

## ***Ricordi***

che le ricadute possono essere delle risorse per conoscere meglio le sue debolezze e quindi per affrontarle in modo adeguato.

## ***Legga***

di seguito quali potrebbero essere le situazioni ad alto rischio di ricaduta.

### **Stati d'animo negativi**

Rabbia, frustrazione, depressione e noia.

### **Conflitti interpersonali**

Familiari o in ambito lavorativo.

### **Pressioni sociali**

Esercitate da un'altra persona o derivanti dal fatto di trovarsi in una situazione con altri fumatori.



# 9. *Aumentare di peso*

## *La nicotina*

è un anoressizzante ossia facilita il consumo energetico. Quindi smettendo di fumare un aumento di peso è quasi inevitabile, ma non è superiore ai due o tre chili. Non tutti comunque ingrassano.

## *Per non incorrere*

in questo problema non è necessario seguire una dieta rigida, ma cambiare gradualmente le proprie abitudini alimentari.

## *Quindi se aumentare di peso*

la preoccupa un pò e questo potrebbe essere uno dei motivi da indurla a non smettere di fumare, può seguire alcuni consigli.

- ✓ **Ridurre** la quantità di cibo per pasto.
- ✓ **Fare** pasti più frequenti (3-5 pasti leggeri) piuttosto che due abbondanti.
- ✓ **Bere** molti liquidi, ridurre il consumo di alcolici.
- ✓ **Consumare** cibi a basso contenuto calorico.
- ✓ **Ridurre** il consumo di dolci e mangiare caramelle senza zucchero.
- ✓ **Scegliere** frutta e verdura se sente la necessità di mangiare qualcosa fra i pasti.
- ✓ **Aumentare** l'attività fisica: salire le scale a piedi, fare sport.



# 9.

## *Durante la gravidanza*

il fumo ha molti effetti nocivi sul feto:

- ✓ **Il monossido di carbonio** attraversa la barriera placentare riducendo l'apporto di ossigeno.
- ✓ **Il fumo è il maggiore** fattore di rischio per il basso peso alla nascita, causa aborti spontanei e complicazioni durante la gravidanza.

## *Smettere di fumare*

Durante la gravidanza previene molti problemi pre - e post natali ed è il modo più efficace per prevenire l'asma nei bambini.

- ✓ **La nicotina** passando la placenta influisce sul sistema nervoso del feto.

## *Nel corso della prima infanzia*

il fumo passivo è associato a:

- ✓ infezioni polmonari nei neonati;
- ✓ irritazione ad occhi, tosse e disturbi respiratori;
- ✓ aumento del rischio di crisi di asma e otiti.



# *Fumo, gravidanza e fertilità*

## *.....e inoltre*

**Il fumo** ha un effetto sul sistema riproduttivo sia dell'uomo che della donna.

**Nelle donne** può danneggiare le ovaie, ridurre la fertilità o essere causa di menopausa precoce.

**Nell'uomo** incide sulla motilità degli spermatozoi e quindi sulla fertilità del liquido seminale.

Comunque è importante sapere che **se una donna smette di fumare** appena si accorge di essere incinta, il nascituro avrà la stessa probabilità di nascere sano come se la madre non avesse mai fumato.

## *Se non riesce*

a smettere da sola con l'aiuto di questa guida, contatti il suo ginecologo e gli specialisti nel settore.

## *Ricordi*

che può parlare in modo anonimo e gratuito con il Telefono Verde contro il Fumo.

**Parliamone insieme**



Osservatorio Fumo, Alcol e Droga  
Istituto Superiore di Sanità



# 10.

## *La proposta*

---

di seguire un percorso personale ed autonomo è solo uno dei metodi per smettere di fumare.

Gli studi hanno dimostrato che maggiore è il supporto di cui si dispone, più è alta la probabilità di smettere di fumare in modo definitivo.

## **Il supporto specialistico si basa su diverse strategie:**

### *Terapia Farmacologica*

---

tra le Terapie Farmacologiche troviamo la Terapia con i sostitutivi della Nicotina (NRT), il Bupropione e la Vareniclina.

#### *NRT:*

---

gli studi clinici hanno dimostrato che i prodotti di sostituzione a base di nicotina possono aiutare i fumatori ad astenersi e/o a ridurre il numero di sigarette alleviando i sintomi di astinenza.

#### *Bupropione:*

---

aiuta a smettere di fumare i nicotino-dipendenti.

#### *Vareniclina:*

---

un nuovo farmaco studiato specificatamente per aiutare i fumatori a smettere. Diminuisce il piacere associato al fumo.



# *Lo specialista*

## *Sostegno Psicologico*

---

Tra il sostegno psicologico troviamo: terapia cognitivo-comportamentale e counselling professionale individuale.

Le Terapie cognitivo-comportamentali ed il counselling professionale (vis à vis e telefonico) facilitano il confronto sulla propria esperienza, aiutano ad acquisire sicurezza ed a rafforzare le motivazioni.

Nelle terapie di gruppo, alle strategie cognitive e comportamentali si aggiunge la condivisione dei problemi e delle motivazioni con altri fumatori.

## *Il supporto*

---

Se ha difficoltà a smettere di fumare da solo non esiti a chiedere aiuto ad uno specialista.

Lo può trovare negli ambulatori per la cessazione dal fumo di tabacco presenti sul territorio nazionale e reperibili consultando il sito internet [www.iss.it/ofad](http://www.iss.it/ofad) oppure contattando il Telefono Verde contro il Fumo.



# Diario giornaliero del fumatore

*Diario giornaliero del fumatore* 

*Data .....*

Sigaretta	Ora	Luogo	Grado di bisogno	Umore
1			1-2-3-4-5	
2			1-2-3-4-5	
3			1-2-3-4-5	
4			1-2-3-4-5	
5			1-2-3-4-5	
6			1-2-3-4-5	
7			1-2-3-4-5	

Adattato da L. Marino et al.

La disassuefazione dal fumo: L'ambulatorio. In S. Nardini e C.F. Donner, L'epidemia di fumo in Italia, EDI-AIPO Scientifica, Pisa (2000).



# Diario giornaliero del fumatore

*Diario giornaliero del fumatore* 

*Data .....*

Attività	Cosa fare in alternativa	Fumata	Non fumata

Adattato da L. Marino et al.

La disassuefazione dal fumo: L'ambulatorio. In S. Nardini e C.F. Donner,  
L'epidemia di fumo in Italia, EDI-AIPO Scientifica, Pisa (2000).





*Guida pratica da leggere,  
compilare e personalizzare*



*Osservatorio Fumo, Alcol e Droga*

[www.iss.it/ofad](http://www.iss.it/ofad)



**Istituto Superiore di Sanità**  
Osservatorio Fumo, Alcol e Droga